

ご使用上の注意

照明スイッチ について	棚の中段に付いています。
電源について	ミラーパネル側面より出ているコードのプラグを、お近くのコンセント(容量100V-15A以上のもの)に差し込んでください。 (電源コードが出ていない場合は、ミラーパネル背面で電源に接続されている場合がありますので、工事店にご確認ください。)
コンセント(容量) について	1200W まで
照明器具 について	ボール球 直径 70 mm 40W
くもり止め ヒーターについて (MWH-75)	ミラーキャビネットのくもり止めヒーターは、通電中スイッチ部に表示灯がつかます。 くもり止めヒーター運転時は、ミラー表面が熱くなりますので直接触れないようにしてください。

お客様保管用

お使いになる前に必ずお読みいただき、記載の注意表示にしたがって正しくお使いください。なお、本書を紛失及び破損された場合は、販売店又は最寄りの弊社事業所まで、ご請求ください。

**ミラーパネル
取扱説明書
据付工事説明書**

MW-75

MWH-75

事業所一覧

株式会社ミカド

住宅・都市基盤整備公団指定
国土交通大臣許可(般・14)第11379号・建設省優良住宅部品認定(BL商品)

本社 大阪市北区大淀南1丁目10番9号 〒531-0075 ☎(06) 6455-2660
 東京支社 東京都千代田区一番町18番地 川島多美ビル2F 〒102-0082 ☎(03) 3262-5017
 中部支社 名古屋市中区比良1丁目53番地 〒452-0802 ☎(052) 504-9241
 大阪支社 大阪市北区大淀南1丁目10番9号 〒531-0075 ☎(06) 6455-2670
 兵庫支社 神戸市中央区中山手通り2丁目1番8号 〒650-0004 ☎(078) 331-1751
 中国支社 広島市東区戸坂千足1丁目12番23号 〒732-0009 ☎(082) 229-7881
 九州支社 福岡県春日市一の谷1丁目166番地 〒816-0852 ☎(092) 584-5461

仙台 ☎(022) 236-0671 金沢 ☎(076) 267-4441 福知山 ☎(0773) 24-0661
 北関東 ☎(048) 530-5595 岡山 ☎(076) 422-6110 岡山 ☎(086) 243-2232
 埼玉 ☎(048) 666-1721 京都 ☎(075) 623-2981 福山 ☎(084) 945-6241
 西東京 ☎(042) 534-7771 滋賀 ☎(077) 562-9461 広島 ☎(082) 229-7881
 甲府 ☎(055) 221-7081 大阪北 ☎(072) 834-9851 山口 ☎(083) 973-6541
 つくば ☎(0298) 49-2215 大阪東 ☎(072) 834-4461 米子 ☎(0859) 23-6620
 東京 ☎(03) 3262-1286 奈良 ☎(0745) 52-8161 高松 ☎(087) 822-3455
 千葉 ☎(043) 266-0441 大阪西 ☎(06) 6489-8211 松山 ☎(089) 972-3181
 横浜 ☎(045) 595-2575 大阪西 ☎(06) 6489-8201 北九州 ☎(093) 963-7391
 静岡 ☎(054) 237-6481 阪神 ☎(06) 6489-9031 福岡 ☎(092) 584-5461
 浜松 ☎(053) 469-2081 堺 ☎(072) 279-8321 熊本 ☎(096) 352-5601
 三島 ☎(055) 982-5751 岸和田 ☎(0724) 44-4851 宮崎 ☎(0985) 50-2253
 名古屋 ☎(052) 504-9241 和歌山 ☎(073) 446-4941 鹿児島 ☎(099) 253-0780
 岡崎 ☎(0564) 65-6031 神戸 ☎(078) 331-1751 鹿児島 ☎(03) 3262-5017
 三重 ☎(059) 224-9171 神戸西 ☎(078) 967-6391 鹿児島 ☎(06) 6455-2680
 岐阜 ☎(058) 275-3191 姫路 ☎(0792) 84-3221 特販部 ☎(06) 6455-2671

2003年10月

説 No. M607-2

工事店様へ

本書は取扱い説明書と兼用になっています。据付け後はお客様にご使用方法を説明の上、必ず本書をお渡しください。

安全上のご注意

- 当社製品に使用する材料や接着剤等は、JIS/JAS又は国土交通大臣の認定を受けた「F☆☆☆☆」の材料を使用しております。
- そこで、施工時に使用する下地材、接着剤、塗料等についても「F☆☆☆☆」レベルのものをお選びください。
- ホルムアルデヒド発散量の多い下地材、接着剤、塗料等を使用すると、室内のホルムアルデヒド濃度を高めることになります。

工事店様へ

安全上のご注意

据付け工事の前に、この「安全上のご注意」をよくお読みの上、正しく据付けてください。

- 表示内容を無視して誤った工事をしたときに生じる危害や損害の程度を、次の表示で区分し、説明しています。

警告 この表示の欄は「死亡または重傷などを負う可能性が想定される」内容です。

注意 この表示の欄は「傷害を負う危険が想定される場合および物的損害のみの発生が想定される」内容です。

- お守りいただく内容の種類を、次の図記号で区分し、説明しています。

! この図記号は、製品の取扱いにおいて、指示に基づく行為を強制する図記号です。

- 組込まれる電気機器・水栓などについては、それぞれの工事説明書及び製品本体の表示事項を守り、正しく据付けてください。

警告

- 配線工事は、関連する法令・規程にしたがって、必ず「有資格者」が行ってください。

! 接続や固定が不完全な場合は、火災の原因になります。

- ミラーパネルの据付けは、建築壁の構造を確かめて、工事説明書通り正しく行ってください。

! 据付けを誤ると落下してケガをするおそれがあります。

注意

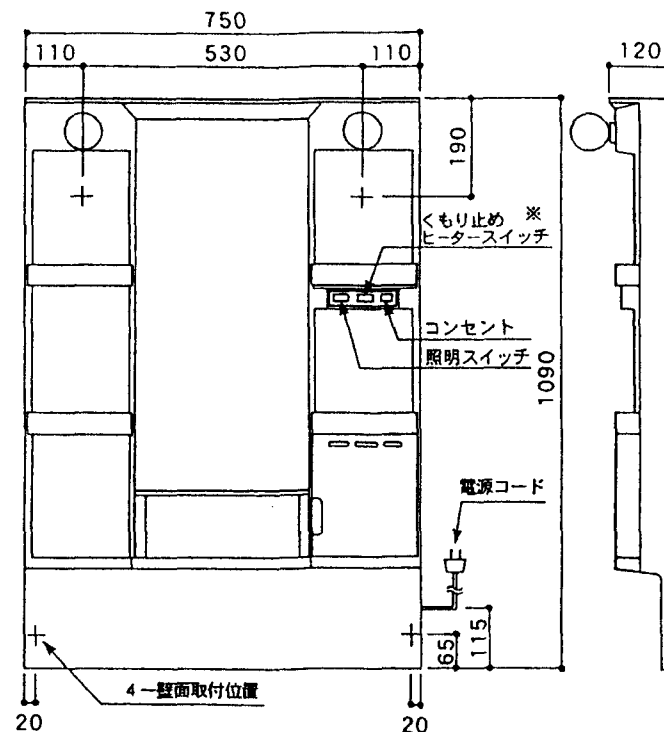
- 廃棄処分の際は必ず許可を受けている業者に処理を依頼してください。

部品の確認

製品には、それぞれ以下の部品が同梱されていますので、据付け工事前に確認してください。

防水 パッキン	ボール球	化粧 キャップ	木ネジ ⊕平頭φ5×55	着脱式 トレー
1	2	4	4	4

寸法図



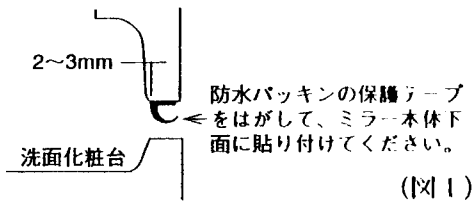
※MWH-75のみ

据付け上の注意

- 据付け場所は湿気の少ない所に据付けてください。
浴室のように湿気の多い場所への据付けは漏電したり、木部が膨脹するおそれがありますのでお避けください。

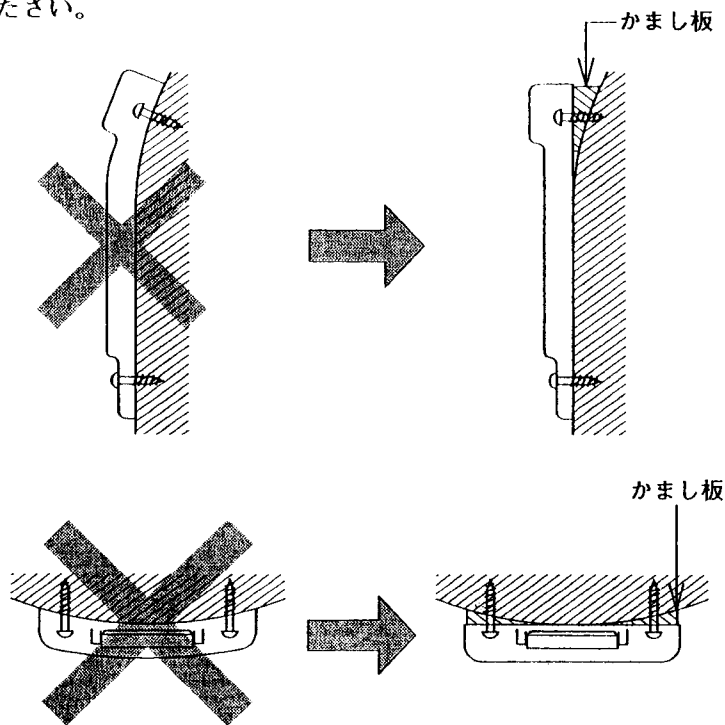
据付け工事

- ① 同梱の防水パッキンをミラーキャビネット本体下面に貼り付けてください。(図1)

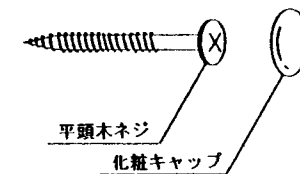


- ② ミラーキャビネット本体を洗面化粧台の上に乗せて据付け位置を決めてください。

※ミラーパネルを壁面に据付ける時は、本体にねじれ、そり等がおこらないように据付けてください。



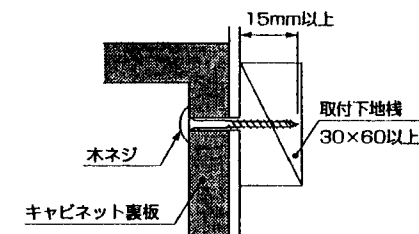
- ③ 同梱の木ネジ (⊕平頭φ5×55)、化粧キャップにて、壁面に固定してください。(図2)



(図2)

注意

安全のため取付ネジは、取付下地材に15mm以上確実にきかせてください。壁面の厚みにより、この寸法が確保できない場合は、木ネジの長いものを別途ご用意ください。

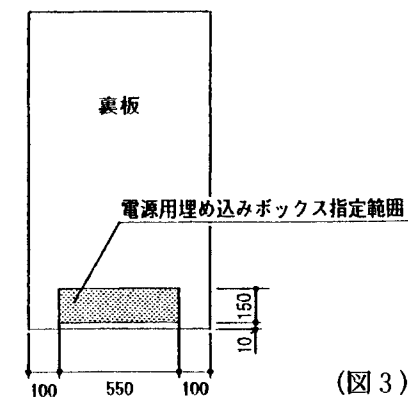


〈ミラーパネル背面で電源を接続する場合 (ミラーのとなりに収納庫や壁面があってコンセントが取れない場合)〉

あらかじめミラーキャビネットの取付位置の壁面に埋め込み電源ボックスを設けておいてください。(図3)

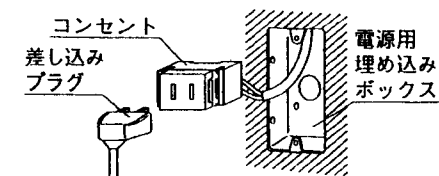
- ① ミラーキャビネット裏板より、差し込みプラグ付コードを取り出し、電源用埋め込みボックス内のコンセントとつないでください。(図4)

※コンセントを設けない場合は、ミラーキャビネットの差し込みプラグを切断し、直結用電源と結線してください。



(図3)

- ② 全ての配線は、電源用埋め込みボックス内に納めてください。





(図4)

お客様へ

安全上のご注意（必ずお守りください）

- ここに示した注意事項は、守らないと人身事故や家財の損害に結びつくものです。安全に関する重要な内容ですので、必ず守ってください。
- お読みになった後は、お使いになる方がいつでも見ることができる場所に必ず保存してください。
- 表示内容を無視して誤った使い方をしたときに生じる危害や損害の程度を次の表示で説明しています。

 **警告** この表示の欄は「死亡または重傷を負う可能性が想定される」内容です。

 **注意** この表示の欄は「傷害を負う危険が想定される場合または物的損害のみの発生が想定される」内容です。

- お守りいただく内容の種類を、次の図記号で区分し、説明しています。



このような図記号は、製品の取扱いにおいて、その行為を禁止する図記号です。



このような図記号は、製品の取扱いにおいて、指示に基づく行為を強制する図記号です。

- 組込まれる機器・器具などについては、それぞれの取扱説明書及び本体に表示されている事項をお守りください。

警告

- 電源コンセントの表示容量（ワット）をこえる電気器具を使わないでください。



電源コンセント部が発熱し、火災のおそれがあります。

- スイッチ・コンセントに水をかけないでください。



感電や火災のおそれがあります。

注意

- ぬれた手でコンセントに触らないでください。



感電するおそれがあります。

- ランプの交換は、必ず指定のワット数と形状のものを使用してください。



発熱や火災のおそれがあります。

- 電源プラグのほこりは、乾いた布で定期的にふき取ってください。



火災発生のおそれがあります。

お手入れの方法

いつまでも、美しく清潔にお使いいただくには、普段のお手入れが大切です。日頃から、こまめにお手入れをしてください。

部 分	お 手 入 れ 方 法
・キャビネット表面	・布を水で、できればお湯でかたく絞って汚れを拭き取ってください。汚れの激しい部分は水でうすめた中性洗剤を含んだ布で拭いてください。 ・シンナーやベンジンで拭いたり、化粧品（特にマニキュア除光液）などをつけないようにしてください。 ・ヘアドライヤーの熱風やストーブの熱をあてますと、変色、変形のおそれがありますのでお避けください。 ・ミラーとびらが傾いたり、ガタついていると、ミラーとびらが落ちてケガをするおそれがありますので、そのつど蝶番のネジをしめなおしてください。
・トレー	
・扉	