

修理・お取り扱いなどのご相談は取付工事店もしくは当社支店、営業所へお申し付けください。

- 製品保証書のお買い上げ日、店名・捺印をお確かめいただき、よくお読みのと保管してください。
 - ・保証期間内は無料修理規定に従って、修理をさせていただきます。
 - ・保証期間を過ぎたときは有料で修理させていただきます。
- 使用中、故障や誤動作またはこれらの不都合による通話利用の機会を逸した場合の損害補償については申し受けかねます。

補修用性能部品について

この製品の補修用性能部品(機能維持のために必要な部品)の最低保有期間は、製造打ち切り後7年です。

製品保証書

本書は、取扱説明書、本体貼付ラベルなどの注意書きに基づいた正常な使用状態で、異常・故障が発生した場合、無料修理規定の記載内容で無料修理を行うことを約束するものです。

■保証対象機種名：VH-2AT

■保証期間：お買い上げ日より2年間

■お買い上げ日： 年 月 日

販売店

印

本保証書は再発行いたしませんので大切に保管してください。



<無料修理規定>

- 取扱説明書、本体貼付ラベルなどの注意書きに基づいた施工・使用状態で、保証期間内に故障した場合には、無料修理をさせていただきます。
 - ①無料修理をご依頼になる場合には、お買い上げの販売店もしくは当社支店・営業所へお申し付けください。
 - ②この商品は出張修理をさせていただきますので修理に際し、本保証書をご提示ください。
- 保証対象は、その構成機器を含んだシステムを保証対象機種とさせていただきますが、オプション・追加機器につきましては、各々の機器の保証規定に準じます。
- ご転居の場合の修理ご依頼先などは、お買い上げの販売店もしくは当社支店・営業所へご相談ください。
- ご贈答品などで本保証書に記入の販売店で無料修理をお受けにならない場合には、当社支店・営業所へご相談ください。
- 保証期間内でも次の場合には、有料にさせていただきます。
 - ①使用上の誤り、および不当な修理や改造による故障および損傷
 - ②お買い上げ後の取付場所の移転、輸送、落下などによる故障および損傷
 - ③火災、地震、水害、落雷その他天変地異、および公害、塩害、ガス害(硫化ガスなど)、異常電圧、指定以外の使用電源(電圧、周波数)などによる故障および損傷
 - ④本保証書のご提示が無い場合
 - ⑤本保証書にお買い上げ日、販売店名の記入や販売店名印の無い場合、あるいは字句を書き替えられた場合
 - ⑥離島または離島に準じる遠隔地へ出張修理を行う場合の出張に要する実費
 - ⑦商品に異常が認められない場合
- 本保証書は日本国内においてのみ有効です。

- ・この保証書は、本書に明示した期間、条件のもとにおいて無料修理をお約束するものです。この保証書によって、お客様の法律上の権利を制限するものではありませんので、保証期間後の修理についてご不明の場合は、お買い上げの販売店または当社支店・営業所にお問い合わせください。
- ・保証期間経過後の修理や補修用性能部品の保有期間については取扱説明書をご覧ください。
- ・This warranty is valid only in Japan.

- 本書の内容に関しましては万全を期して作成しておりますが、万一ご不審な点や誤り、記載漏れなどがありましたら、お買い上げの販売店もしくは当社支店・営業所までご連絡ください。また、本製品の使用に起因する損害や逸失利益の請求などにつきましては、上記に関わらず当社はいかなる責任も負いかねますのであらかじめご了承ください。
- 高い信頼性が要求される用途に使用するときは、ご使用になるシステムの安全設計や故障に対する適切な処置を万全におこなってください。
- 本製品は日本国内でのみ使用されることを前提に設計、製造されています。日本国外で使用した場合の運用結果につきましては、当社はいかなる責任も負いかねますのであらかじめご了承ください。また当社は、本製品に関して海外での保守および技術サポートはおこなっておりません。
- 本書に記載された仕様、デザイン、その他の内容については、改良のため予告なしに変更することがあります。
- 本書に記載されている他社製品名は、一般に各社の商標または登録商標です。TM、®、©などのマークは記載していません。

ワンタッチドアホン

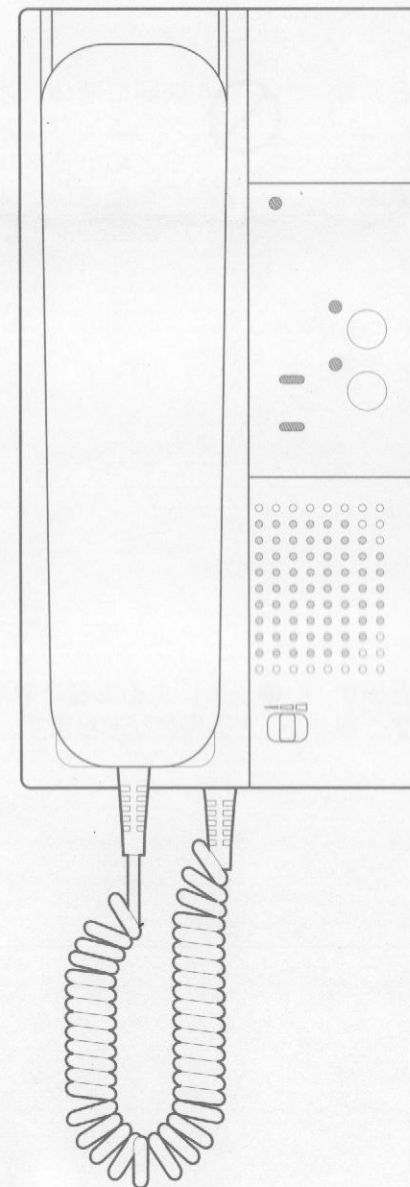
品番
VH-2AT(親機)

取扱説明書

安全に正しくお使いいただくため、ご使用前に必ず取扱説明書をお読みください。そのあと、必要に応じていつでも読めるように大切に保管してください。

目次

安全上のご注意	2
構成	3
各部の名称	4
ご使用方法	
玄関との通話	5
管理室との通話	6
呼出音変更/お手入れ/故障かな?/仕様	7
アフターサービスについて	8



安全上のご注意

本書および製品への表示では、製品を安全に正しくお使いいただき、あなたや他の人々への危害や財産への損害を未然に防止するために、いろいろな絵表示をしています。内容をよく理解してから本文をお読みください。

絵表示の例



注意（警告・注意を含む）を促す内容を告げるものです。



禁止の行為であることを告げるものです。



警告

この表示を無視して、誤った取扱いをすると、人が死亡または重傷を負う可能性が想定される内容を示しています。



機器内部には交流100Vが入力されています。機器本体を取り外さないでください。感電の原因となります。



この製品の配線工事は、電気工事士などの有資格者の方が行っています。無資格者の方は配線工事に関する部分には触れないでください。火災、感電の原因となります。



仕様に表記された電源電圧以外の電圧で使用しないでください。火災、感電の原因となります。



機器内部には電圧がかかっている部分があります。本体をあけないでください。感電の原因となります。



開口部から内部に金属類を差し込んだり落としたりしないでください。火災、感電、故障の原因となります。



機器に液体（水、ジュース、薬品など）が入ったり、ぬらさないようにしてください。火災、感電の原因となります。



熱器具（ポット、炊飯器など）や調理台の湯気や油煙をあてないでください。火災、感電の原因となります。



機器を分解・改造しないでください。火災、感電の原因となります。

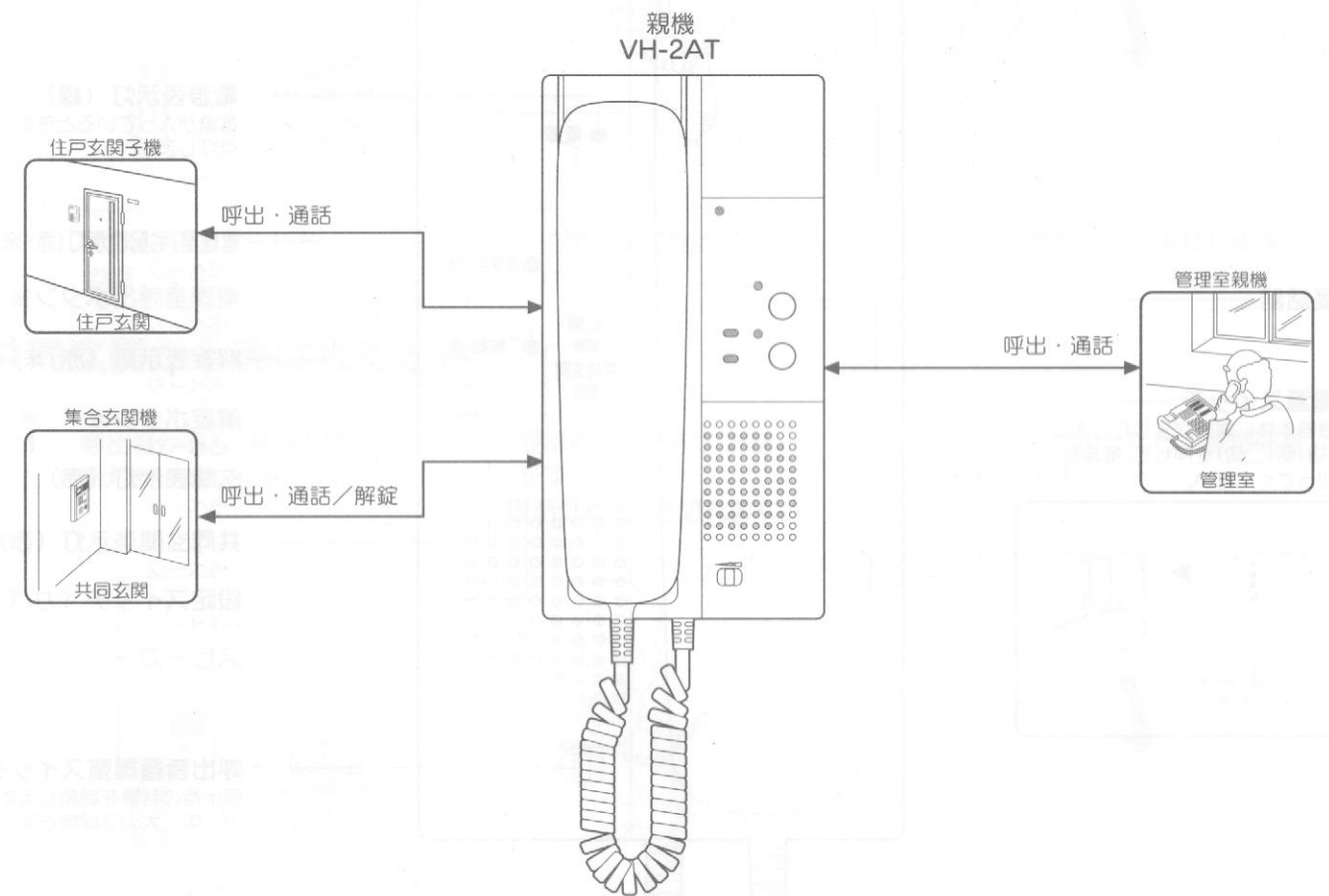
お知らせ

- 停電時にはご使用できません。
- 放送局などのアンテナに近接する地域では、放送が混入する場合があります。
- 落雷による影響で機能障害がおきる場合があります。
- 壁掛け使用時上面が黒くすすける場合がありますが、故障ではありません。

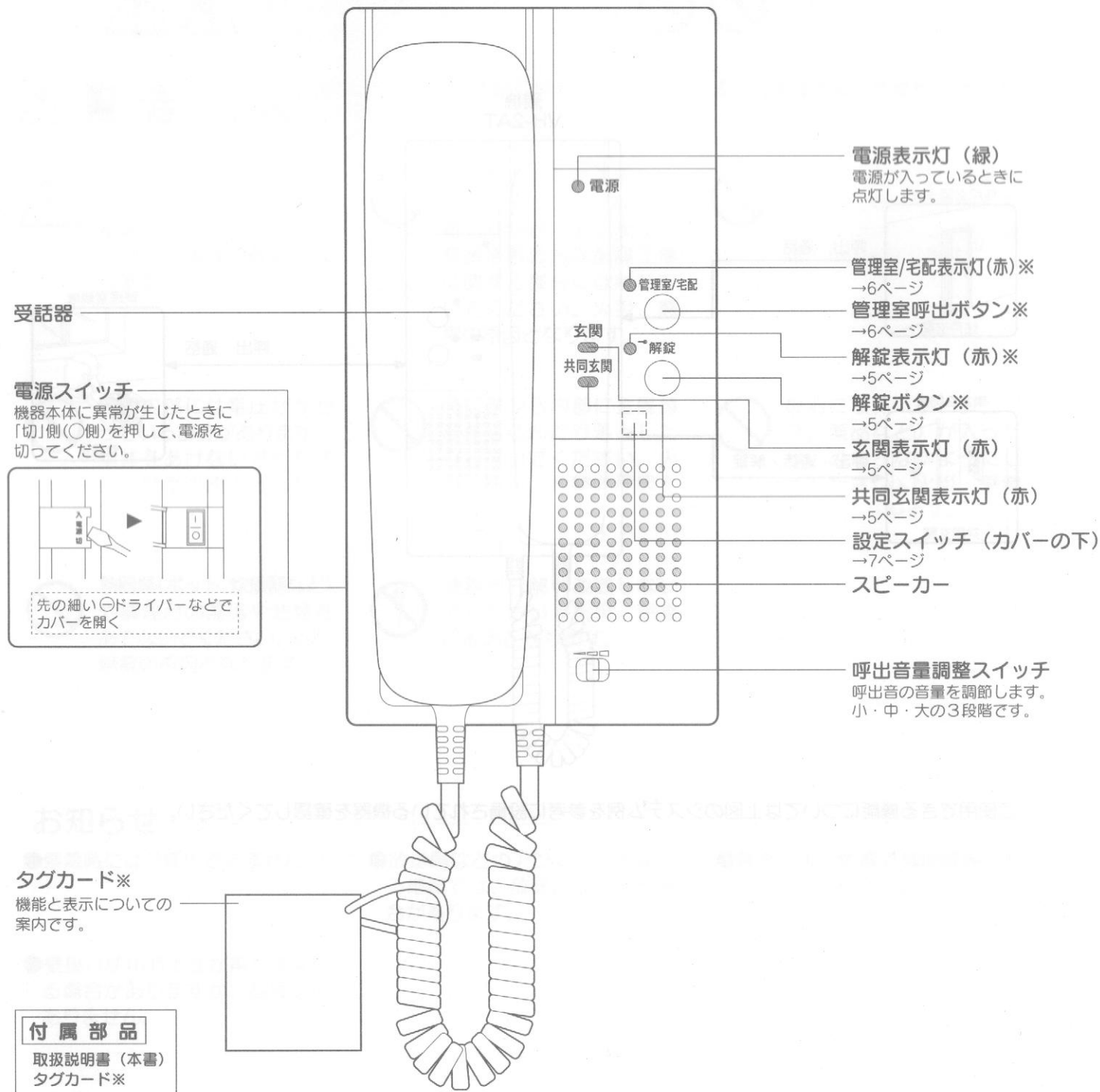
構成

この製品は、インターホン親機です。
集合玄関機、管理室親機、住戸玄関子機などと通話できます。

○システム例



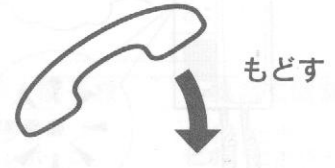
ご使用できる機能については上図のシステム例を参考に設備されている機器を確認してください。





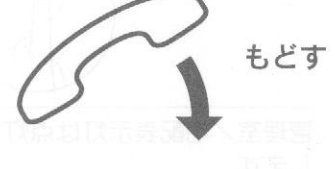
住戸玄関から呼ばれたとき

- 1 呼出音が鳴り、玄関表示灯が点滅します。

 - 2 受話器を取りあげ、お話しします。

 - 3 お話しが終わったら、受話器をもどします。

- 玄関表示灯は約45秒点滅します。
- 玄関表示灯は点灯にかかります。
- 玄関表示灯は消灯します。

共同玄関から呼ばれたとき

- 1 呼出音が鳴り、共同玄関表示灯が点滅します。

 - 2 受話器を取りあげ、お話しします。(通話は約3分で切れます。)

 - 3 お話しが終わったら、受話器をもどします。

- 共同玄関表示灯は約45秒点滅します。
- 共同玄関表示灯は点灯にかかります。
- 共同玄関表示灯は消灯します。

オートドア・オートロックなどを解錠するとき

●オートドア・オートロックが設置されている場合の機能です。(集合玄関機と通話しているときだけ解錠できます。)

- 1 通話中に解錠ボタンを押します。

 - 2 訪問者に入ってもらいます。

 - 3 お話しが終わったら、受話器をもどします。

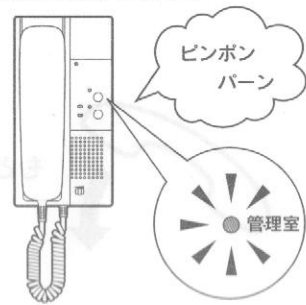
- 解錠表示灯が点灯し、オートロックなどが解錠されます。

※ 補助音響装置でも鳴ります。(設置時)

●機器・設備が設置されている場合の機能です。

管理室から呼ばれたとき

1 呼出音が鳴り、管理室/宅配表示灯が点灯します。




約45秒点灯します。

2 受話器を取りあげ、お話しします。(通話は約3分で切れます。)



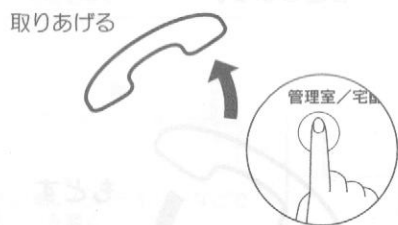
3 お話が終わったら、受話器をもどします。



管理室/宅配表示灯は消灯します。

管理室を呼ぶとき

1 受話器を取りあげ、管理室呼出ボタンを押します。




管理室/宅配表示灯は点灯します。

⚠ 受話器を取りあげて管理室呼出ボタンを押すまでは、住戸玄関子機との通話状態になります。(室内の音が玄関に聞こえます。)

2 管理人さんとお話しします。(通話は約3分で切れます。)



3 お話が終わったら、受話器をもどします。



管理室/宅配表示灯は消灯します。

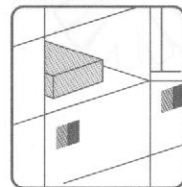
管理室/宅配表示灯が点灯・点滅していたら

点灯は…



管理室からのお知らせがあります。管理室を呼んでお話ししてください。お話を終わると消灯します。

点滅は…



宅配ボックスに荷物が届いています。荷物を取り出すと、表示灯は消灯します。

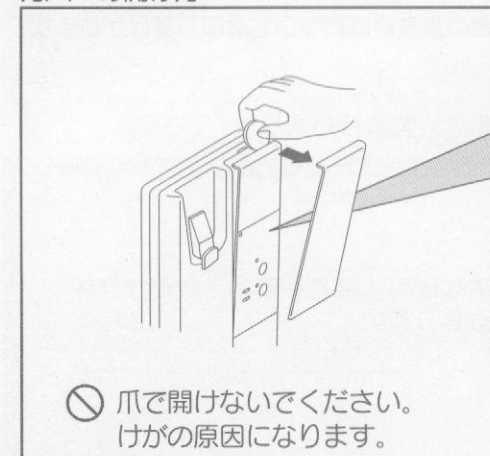
荷物を取り出すまで、親機から呼出音(ポーンポーン)が定期的に鳴る場合があります。(荷物が届いたときも鳴ります。)*

* 補助音響装置でも鳴ります。(設置時)

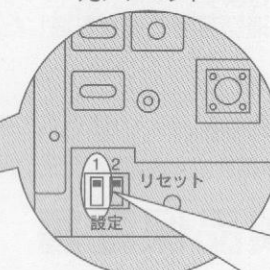
呼出音を変更するには

硬貨などを使ってカバーを開け、設定スイッチ1を操作します。

カバーの開け方



カバーの下



	住戸玄関子機	集合玄関機
ON (上側)	ピンポーン ピンポーン (4点打)	ビボバビポバーン ビボバビポバーン (12点打) ※5秒おきに3回鳴ります
OFF (下側)	ピンポーン ピンポーン ピンポーン (8点打)	ピンポーン (2点打)

お手入れするには

●外観の汚れは、乾いたやわらかい布で軽く拭いてください。汚れが落ちにくいときは、水で薄めた中性洗剤をやわらかい布にひたし、よくしぼってから拭いてください。

ご注意

●ベンジン、シンナーなどの薬品は使用しないでください。機器の表面を傷めたり、変色の原因になります。



故障かな?と思ったら

●工事をされた電気工事店もしくは、当社支店・営業所へご連絡ください。
●異常の際は電源をお切りください。

仕様

VH-2AT

電源電圧	AC100V 50/60Hz
消費電力	待受時2W 最大5W
通話方式	受話器による同時通話
材質	自己消火性樹脂
色調	エッグホワイト
寸法 (mm)	110(幅)X 210(高)X 80(奥行)
質量	約800g