

お手入れするには

- 外観の汚れは乾いたやわらかい布で軽く拭いてください。汚れが落ちにくいときは、水で薄めた中性洗剤をやわらかい布にひたし、よくしぼってから拭いてください。

ご注意

- シンナー、ベンジンなどの薬品は使用しないでください。機器の表面を傷めたり、変色の原因になります。



故障かな?と思ったら

- 工事をされた電気工事店もしくは、当社支店・営業所へご連絡ください。

アフターサービスについて [修理を依頼されるとき]

- この製品には2年間の保証が付いています。
- 万一故障した場合は製品保証書をご確認のうえ、お取り付け店もしくは当社支店・営業所にお申し付けください。
- 製品保証書の記載内容による、無償修理をさせていただきます。
- 製品保証書はインターホン親機および電話機に添付してあります。

- 修理を依頼される前に下記事項をご確認ください。
 - 品番・お買い上げ日(お取り付け日)
 - 故障または異常の内容
 - ご住所・お名前・電話番号 ○訪問ご希望日
- 使用中、故障や誤動作またはこれらの不都合による通話利用の機会を逸した場合の損害補償については申し受けかねます。

補修用性能部品について

- この製品の補修用性能部品(機能維持のために必要な部品)の最低保有期間は製造打ち切り後7年です。

仕様

<VH-MU テレビモニターユニット(露出形)>

電源電圧	幹線よりDC18V供給
消費電流	待受0A、最大0.41A
受像管	4インチ直視形CRT
走査線本数	525本
寸法(mm)	155(幅)×210(高さ)×50(奥行)
質量	約870g

<VH-MUB テレビモニターユニット(埋込形)>

電源電圧	幹線よりDC18V供給
消費電流	待受0A、最大0.41A
受像管	4インチ直視形CRT
走査線本数	525本
寸法(mm)	150(幅)×240(高さ)×36(奥行)
質量	約940g

- 本書の内容に関しましては万全を期して作成しておりますが、万一ご不審な点や誤り、記載漏れなどがありましたら、お買い上げの販売店もしくは当社支店・営業所までご連絡ください。また、本製品の使用に起因する損害や逸失利益の請求などにつきましては、上記に関わらず当社はいかなる責任も負いかねますのであらかじめご了承ください。
- 高い信頼性が要求される用途に使用するときには、ご使用になるシステムの安全設計や故障に対する適切な処置を万全におこなってください。
- 本製品は日本国内でのみ使用されることを前提に設計、製造されています。日本国外で使用した場合の運用結果につきましては、当社はいかなる責任も負いかねますので、あらかじめご了承ください。また当社は、本製品に関して海外での保守および技術サポートはおこなっておりません。
- 本書に記載された仕様、デザイン、その他の内容については、改良のため予告なしに変更することがあります。
- 本書に記載されている他社製品名は、一般に各社の商標または登録商標です。TM、®、©などのマークは記載していません。

集合住宅VHXシステム用

テレビモニターユニット

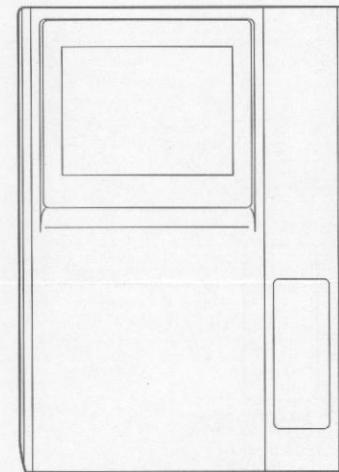
品番

VH-MU (露出形)

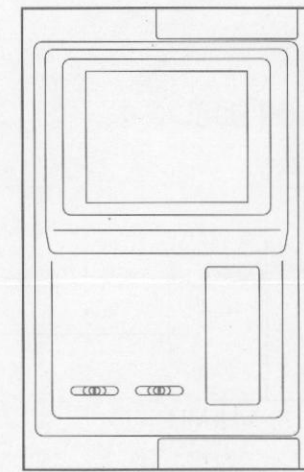
VH-MUB (埋込形)

取扱説明書

安全に正しくお使いいただくため、ご使用前に必ず取扱説明書をお読みください。そのあと、必要に応じていつでも読めるように大切に保管してください。



VH-MU



VH-MUB

目次

安全上のご注意 1

構成 2

各部の名称とはたらき 3

ご使用方法 3

お手入れするには 4

故障かな?と思ったら 4

アフターサービスについて 4

仕様 4

安全上のご注意

本書および製品への表示では、製品を安全に正しくお使いいただき、あなたや他の人々への危害や財産への損害を未然に防止するために、いろいろな絵表示をしています。内容をよく理解してから本文をお読みください。

絵表示の例



注意(危険・警告を含む)を促す内容を告げるものです。



禁止の行為であることを告げるものです。



行為を強制したり指示する内容を告げるものです。

警告 この表示を無視して、誤った取扱いをすると、人が死亡または重傷を負う可能性が想定される内容を示しています。

- 機器内部には高電圧がかかっている部分があります。本体を開けないでください。感電の原因となります。
- 機器に液体（水、ジュース、薬品など）が入ったり、ぬらさないようにしてください。火災、感電の原因となります。
- 機器を分解・改造しないでください。火災、感電の原因となります。
- テレビモニターに力を加えないでください。破損するとけがの原因となります。
- 開口部から内部に金属類を差し込んだり落としたりしないでください。火災、感電、故障の原因となります。

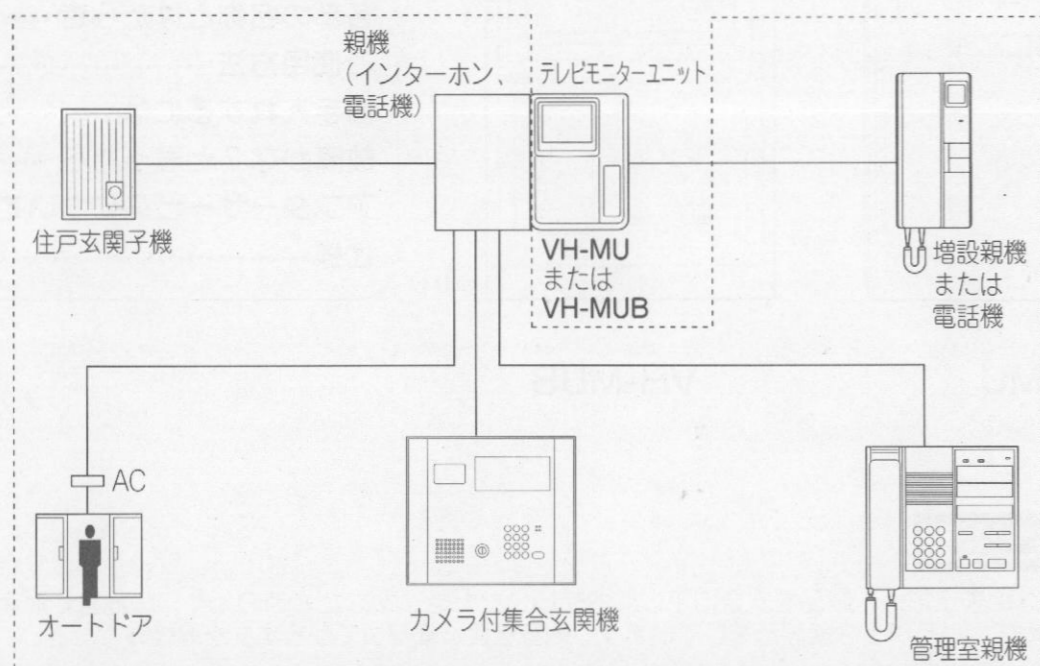
お知らせ

- 停電時には使用できません。
- 放送局などのアンテナに近接する地域では、放送が混入する場合があります。

構成

○システム例：

この製品は親機（インターホン、電話機）などと組合せて使用します。

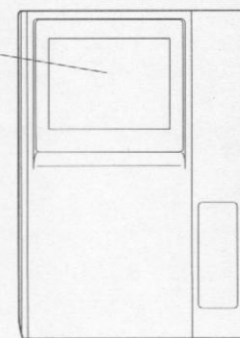


この取扱説明書は上図○システム例のテレビモニターユニットに関する内容です。□内の機器については、各々の機器の説明書をお読みください。

各部の名称とはたらき

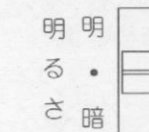
VH-MU

テレビモニター
映像を映します。




明るさ切替スイッチ

暗・明の3段階に切り替えて使用します。テレビモニターの画面を見やすい明るさに切り替えることができます。



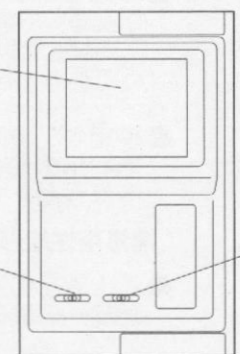
コントラスト切替スイッチ

昼・夜の3段階に切り替えて使用します。テレビモニターの画面を見やすいコントラストに切り替えることができます。




VH-MUB

テレビモニター
映像を映します。



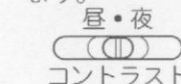
明るさ切替スイッチ

暗・明の3段階に切り替えて使用します。テレビモニターの画面を見やすい明るさに切り替えることができます。



コントラスト切替スイッチ

昼・夜の3段階に切り替えて使用します。テレビモニターの画面を見やすいコントラストに切り替えることができます。



ご使用方法

使用上のご注意

- 送受器をテレビモニターに近づけると、画面がゆれることがあります。故障ではありません。
- 本体が多少温かくなりますが、異常ではありません。
- 直射日光などの強い光が入りますと、画面にゴーストがでますが異常ではありません。
- 外の温度が急激に下がった場合（降雨後など）、カメラ内部との温度差によりくもりが発生し、映像がぼやけることがあります。異常ではありません。温度差がなくなると元に戻ります。

呼出・通話のしかた

集合玄関機から呼ばれたとき

- 1 カメラ付集合玄関機の呼出ボタンを押すと、チャイム音が鳴り、テレビモニターに映像が映ります。
応答しなければ約45秒後に映像は消えます。
- 2 送受器を取りあげ、映像を見ながらお話しします。
通話・映像は約3分で切れます。
- 3 お話しが終わったら、送受器をもどします。
モニターの映像が消えます。

● 親機（インターホン、電話機）の使いかたについては、親機の説明書をお読みください。