

連絡先

--

■施工電気工事業者様へのお願い

- 施工終了後、電気工事業者名欄にご記入ください。
- この取扱説明書は必ずお客様にお渡しください。

施工電気工事業者名

--

TEL () 施工年月日 年 月 日

河村電器産業株式会社

〒489-0071 愛知県瀬戸市暁町3-86
お問合せ先 TEL (0561) 86-9205
承り時間 休日を除く AM9:00~PM5:00

住宅用分電盤 取扱説明書

(保管用)

この説明書をよくお読みのうえ、正しくご使用ください。

安全に関するご注意

▲警告

- カバーは絶対に開けないでください。
感電する場合があります。
- 異常（発熱、臭い、煙など）がありましたら
直ちに主幹ブレーカを「切」にして、連絡先
または電気工事業者へ連絡してください。
火災の恐れがあります。
- 安全にご使用いただくため、定期点検を電気工事業者へ
依頼されることをお奨めします。
- 有資格者以外の電気工事は法律で禁止されていますので
絶対に行わないでください。

使用上のご注意

- 住宅用分電盤の前面には、ものを置かないでください。
- 下記のような環境では使用しないでください。
高温・多湿、じんあい、腐食性ガス、振動、衝撃など
- 住宅用分電盤表面の汚れは、乾いた布または中性洗剤を
軽く湿らせた布で拭き取ってください。



薬品やアルカリ系
・酸性系などの洗剤



乾いた布による拭き取り
中性洗剤の使用
(軽く布に湿らせてご使用ください。)

電気が切れたときの処置手順

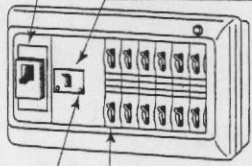
主幹ブレーカ動作確認手順

各部の名称

Sブレーカ

(ついていない場合があります)
関西・中国・四国・
沖縄地域など

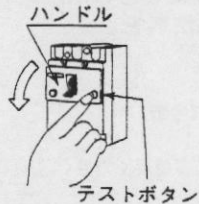
主幹ブレーカ



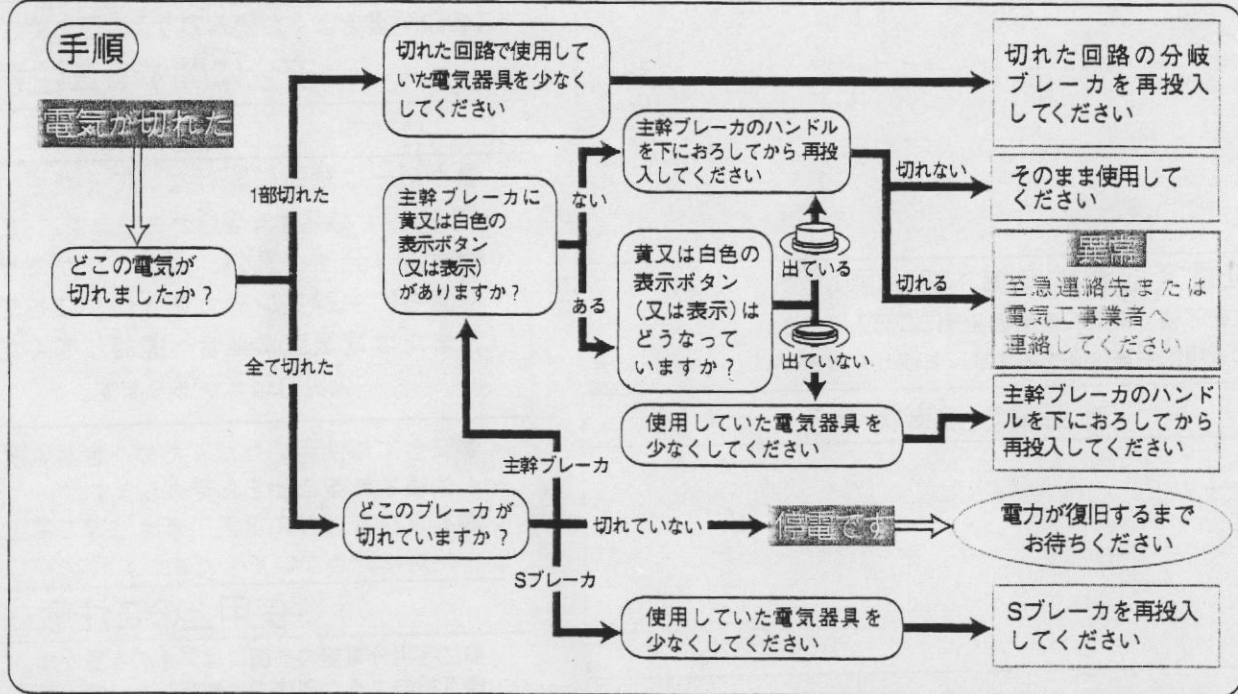
分岐ブレーカ

ボタン	ボタン色	ボタン名称	備考
ボタン	黄又は白色	表示ボタン	ボタンがない場合があります
	赤又は緑又は灰色	テストボタン	

動作確認概略図



■電気が切れた時の処置



■主幹ブレーカ動作確認手順 主幹ブレーカが動作することを月1回程度確認することをお奨めします。

