

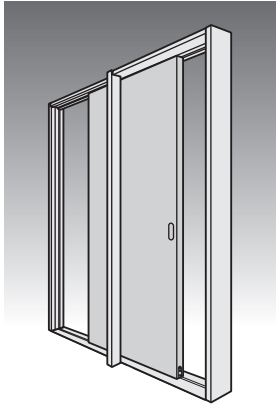
## 取扱説明書

### 内装ドア

### 戸襖引戸

VERITIS シリーズ

(品番:MJEシリーズ)



- このたびは、内装ドアをお買い上げいただき、まことにありがとうございます。
- 取扱説明書をよくお読みのうえ、正しく安全にお使いください。
- ご使用前に「安全上のご注意」を必ずお読みください。
- 保証書は「お買い上げ日・販売店名」などの記入を確かめ、取扱説明書とともに大切に保管してください。
- 施工後、この取扱説明書を必ずお客様にお渡しいただき、使い方を説明してください。
- この商品は、一般住宅、それに準じる居住施設および高齢者施設、小規模商業施設(床面積150㎡未満)の屋内専用商品です。土足で利用される建物でのご使用や他の用途へのご使用はおやめください。不特定多数の方が利用する建築物(学校、体育館、その他小規模商業施設であっても不特定多数の方が利用する施設など)や、過酷な条件(高温・多湿、寒冷、油分が多いなど)でのご使用はおやめください。
- 屋外および浴室内部など頻繁に水分と接するところには使用しないでください。

### 安全上のご注意 (必ずお守りください)

◎人への危害、財産の損害を防止するために、必ずお守りいただくことを説明しています。

- 誤った使い方をしたときに生じる危害や損害の程度を説明しています。
- お守りいただく内容を次の図の記号で説明しています。

**⚠ 注意** 「軽傷を負うことや、財産の損害が発生するおそれがある内容」です。

**⊘** してはいけない内容です。

**!** 実行しなければならぬ内容です。

### ⚠ 注意



禁止

- 引戸や引手などにぶら下がらない また、引戸本体にもたれない  
転倒、落下によりけがをするおそれがあります。
- 引戸本体にぶつからない  
引戸がはずれてけがをするおそれがあります。
- 引戸と枠のすき間に手や指を入れない  
指のはさみこみやけがをするおそれがあります。
- 引戸を急激に開閉しない また、強い衝撃をあたえない  
指のはさみこみなどでけがをするおそれがあります。



必ず守る

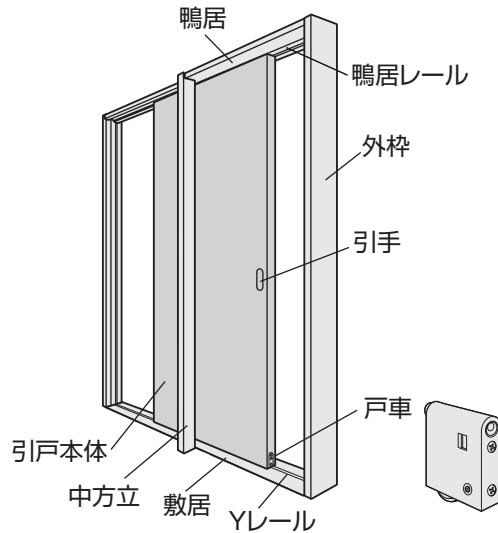
- 引戸を外す場合は、お買い上げの工務店、もしくは販売店に相談する  
お客様ご自身で行いますとけがをするおそれがあります。
- 鴨居に引戸が十分(3mm以上)かかっているかどうか確認をする  
かかりが少ないと、引戸本体が転倒してけがをするおそれがあります。

### 使用上のご注意

- 表面が汚れたときは、台所用中性洗剤を薄めた水にひたした柔らかい布を、よく絞ってからふいてください。シンナー、ベンジンなどでふいたり、殺虫剤をかけたりしますと、変色や光沢が損なわれたり、クラックの原因となります。
- 部品に潤滑油やグリスを注さないでください。  
部品の割れや変形、変色を生じるおそれがあります。
- Yレール溝の細かいごみは、掃除機などできれいにしてください。  
戸車にごみが絡まり、引戸の走行が重くなるおそれがあります。
- ストーブなどの熱源を近づけないでください。  
また、直接熱風をあてないでください。  
引戸が変形するおそれがあります。
- 本体の引込み時間には、本体重量・周囲温度により多少のばらつきが生じます。
- 引込み距離約4~5cm以上本体を開けないとソフトクローズ機構により、元の位置に本体が引込まれます。
- 木口の切欠き部から内部の部材に触れないでください。  
ソフトクローズ機構が機能しなくなる可能性があります。
- 部品の各調整に、電動ドライバーを使用しない  
部品を損傷するおそれがあります。

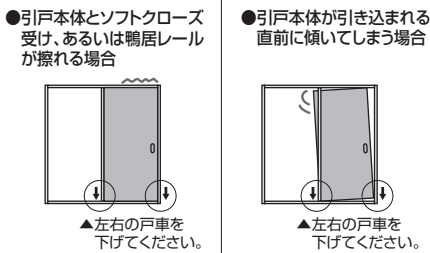
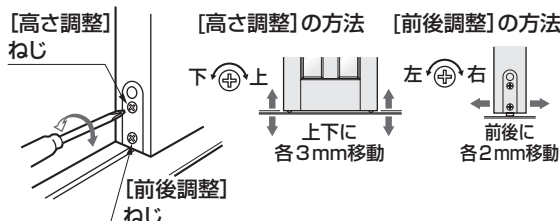
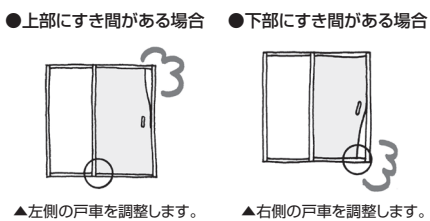
保証書付き

# 各部のなまえ



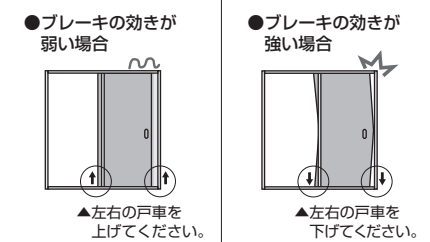
# 各部の使い方

## 戸車の調整方法



●調整ねじの部分に⊕ドライバーを使用して調整してください。  
●調整後、再度ソフトクローズが正常に作動するか、ご確認ください。

**お願い** ●調整する時は手回しドライバーを使用し、電動ドライバーは使用しないでください。  
●潤滑油などをささないでください。



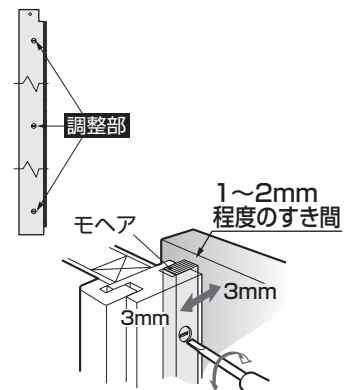
**⚠ 注意**

調整後、再度鴨居に引戸本体が充分(3mm以上)かかっていることを確認する。

**必ず守る** 引戸を開いた時と閉じた時の戸先・戸尻のすべを確認してください。

かかりが少ないと、引戸本体が転倒してけがをするおそれがあります。

## 中方立の調整方法

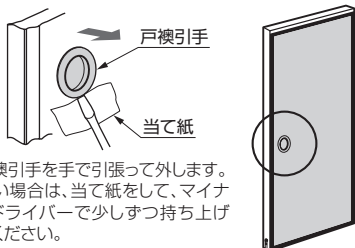


●⊕ドライバーを使用して、調整部3か所を回転させて調整します。  
●引戸本体とモヘア先端は、1~2mm程度のすき間を確保してください。

**お願い** ●調整する時は手回しドライバーを使用し、電動ドライバーは使用しないでください。  
●潤滑油などをささないでください。

## 襖紙の貼り替え方法

### ① 戸襖引手を外す



●戸襖引手を手で引張って外します。固い場合は、当て紙をして、マイナスドライバーで少しずつ持ち上げてください。

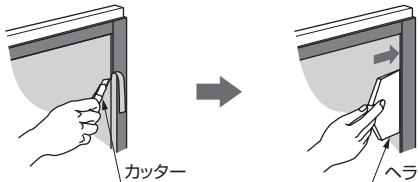
### ② 新しい襖紙を貼る



●新しい襖紙を、上下左右共に戸襖より10mm程大きく裁断します。

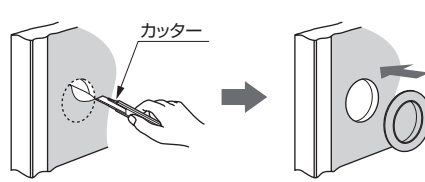
**お願い** 襖紙貼りは専門の業者に依頼してください。

### ③ 襖紙をカットする



●襖紙を襖紙の内側に納まるように、カッターでカットします。  
●襖紙を襖紙の内側にヘラなどで押し込んでください。

### ④ 戸襖引手を取り付け



●引手取り付け部分をカッターでくり抜き、戸襖引手を取り付けしてください。

※襖紙からはみだしている襖紙をカットして仕上げてください。  
※本商品は襖張り専用です。クロス貼りは、対応できませんのでご注意ください。  
※接着剤(糊)は、必ずメーカー指定の濃度でご使用ください。必要以上に接着剤(糊)をうすめると扉の反り、襖紙のふくれ、はがれの原因となります。  
※接着剤(糊)は、非ホルムアルデヒド系のものをご使用ください。  
※現場貼りされた襖紙の場合のみ、上から貼り増し可能です。当社特注の「雲竜柄」「刷毛引襖柄」の場合、貼り増しすることはできません。  
※襖紙ごと貼り替える場合は、襖紙をはがし、新しい襖紙を貼ってから最後に新しい襖紙を貼り付けます。  
※襖紙を貼った場合は、次回の貼り替え時から、上に貼り増ししてください。

*お客様	お名前	様
	ご住所	
	電話番号	
*販売店	取扱販売店名・住所・電話番号	

*お引き渡し日	年 月 日
シリーズ品番	MJEシリーズ
保証期間	(お引き渡し日から) 本体2年間

ご販売店様へ 上記※印欄は必ず記入してお渡しください。

### 無料修理規定

本書はお引渡し日から本書に明示した期間中故障が発生した場合には、無料修理規定の内容で無料修理を行うことをお約束するものです。

#### 1. 取扱説明書、本体貼付ラベルなどの注意書に従った使用状態で保証期間内に故障した場合には、無料修理をさせていただきます。

- (イ) 無料修理をご依頼になる場合には、お買い上げの販売店にお申しつけください。
- (ロ) お買い上げの販売店に無料修理をご依頼になれない場合には、お客様ご相談窓口にご連絡ください。
- (ハ) この商品は、出張修理をさせていただきますので、修理に際し本書をご提示ください。

#### 2. ご転居の場合の修理ご依頼先は、お買い上げの販売店またはお客様ご相談窓口にご相談ください。

#### 3. 保証期間内でも次の場合には原則として有料にさせていただきます。

- (イ) 使用上の故意・過失または不当な修理や改造による故障および損傷
- (ロ) 消耗部品の取替えや修理
- (ハ) お買い上げ後の取付場所の移設、輸送、落下などによる故障および損傷
- (ニ) 火災、地震、水害、落雷、その他天災地変および公害、塩害、ガス害(硫化ガスなど)などによる故障および損傷
- (ホ) 車両、船舶などに搭載された場合に生ずる故障および損傷
- (ヘ) 仕上げの傷などで、お引渡し時に申し出がなかったもの
- (ト) 瑕疵によらない自然の磨耗、さび、かび、変質、変色、その他類似の事由による場合
- (チ) 維持管理の不備による汚れ、さび、詰まりなどの不具合
- (リ) 第三者による管理上、メンテナンス上などの不備に起因する不具合
- (ヌ) 犬・猫・鳥・ねずみなどの小動物や虫などの行為に起因する不具合、故障および損傷
- (ル) 施工説明書に記載された方法以外の施工内容に起因する損傷や故障
- (ヲ) 建築躯体の変形など対象製品本体以外の不具合に起因する故障および損傷
- (ワ) 契約時、実用化されていた技術では予防することが不可能な現象またはこれが原因で生じた事故による場合
- (カ) 保証期間経過後に申し出があったもの、または保証該当事項の発生後、速やかに申し出がなかったもの
- (コ) 用途外に使用された場合の故障および損傷
- (ク) 本書のご提示がない場合
- (ケ) 保証書にお引渡し年月日・お客様名・販売店名の記入のない場合(領収書などで左記内容がわかる場合はその限りではありません)、あるいは字句を書き替えられた場合
- (ク) 離島または離島に準じる遠隔地へ出張修理を行う場合の出張に要する実費

#### 4. 無料修理により取り外された部品・製品は、弊社の所有になります。

#### 5. 本書は日本国内においてのみ有効です。

#### 6. 本書は再発行いたしませんので大切に保管してください。

#### 7. お客様相談窓口は裏面をご参照ください。

### 修理メモ

\*お客様にご記入いただいた個人情報(保証書控)は、保証期間内の無料修理対応およびその後の安全点検活動のために利用させていただく場合がございますのでご了承ください。

\*この保証書は、本書に明示した期間、条件のもとにおいて無料修理をお約束するものです。

したがってこの保証書によって、保証書を発行している者(保証責任者)、およびそれ以外の事業者に対するお客様の法律上の権利を制限するものではありませんので、保証期間経過後の修理についてご不明の場合は、お買い上げの販売店またはお客様ご相談窓口にお問い合わせください。

# 保証とアフターサービス

よくお読みください

使いかた・お手入れ・修理などのご相談は

■まず、お買い上げの販売店へお申し付けください。

●お買い上げの際に記入されると便利です。

販売店名	
電話	
お引き渡し日	年 月 日

■保証書

お引き渡し日・販売店名などの記入を確かめ、お買い上げの販売店からお受け取り、保管してください。

保証期間：お引き渡し日から本体2年間

■補修用性能部品の保有期間 **7年**

当社は、本製品の機能を維持するために必要な部品を、製造打ち切り後7年保有しています。

修理を依頼されるとき

■まず、お買い上げの販売店へご連絡ください。

■ご連絡いただきたい内容

- ①品名
- ②品番 ※品番記載位置は表紙をご覧ください。
- ③お引き渡し日
- ④異常の状況 (できるだけ具体的に)

●保証期間中は、保証書の規定に従って出張修理をさせていただきます。

●保証期間を過ぎているときは、診断をして修理できる場合は、ご希望により修理させていただきます。

●修理料金は次の内容で構成されています。

【技術料】 診断・修理・調整・点検などの費用です。

【部品代】 修理に使用した部品および補助材料代です。

【出張料】 お客様のご依頼により技術者を派遣する費用です。

※この商品は日本国内専用品ですので、日本国外で使用しないでください。万一、日本国外で使用された場合は、修理サービスはお受けになれません。

商品の情報はホームページでご確認ください。

パナソニック 住まい

検索

<http://sumai.panasonic.jp/>

■転居などでお困りの場合は、以下のお客様相談窓口にご相談ください。

ご使用の回線(IP電話やひかり電話など)によっては、回線の混雑時に数分で切れる場合があります。

消耗品・交換部品・後付パーツのご用命は

ハイ・パーツショップサイト

ハイ・パーツショップ

検索

<https://sumai.panasonic.jp/parts/>

ハイ・パーツショップ 一般のお客様用

フリーダイヤル  **0120-055-802**

※携帯電話・PHSからもご利用になれます。

【受付時間】 月～金 / 9:00～18:00 土・日・祝日 / 9:00～17:00

※GW休暇・夏季休業・年末年始はお休みまたは受付時間を変更させていただく場合があります。※ビジネスのお客様はお取引先の販売ルートへお問い合わせください。

●左記番号がご利用いただけない場合は…**06-6906-1224**

修理のご用命は

パナソニック ライフソリューションズ 修理サービスサイト

<http://sumai.panasonic.jp/support/repair/>  
インターネットでのご依頼も可能です。

パナソニック ライフソリューションズ 修理ご相談窓口

【受付時間】 月～土 / 9:00～19:00

日・祝日・年末年始 / 9:00～18:00

フリーダイヤル  **0120-872-150**

※携帯電話・PHSからもご利用になれます。

●左記番号がご利用いただけない場合は…**06-6906-1090**

商品のお問い合わせは

パナソニック 住まいの設備と建材サポートサイト

<http://sumai.panasonic.jp/support/>


パナソニック 照明と住まいの設備・建材お客様ご相談センター

【受付時間】 365日 / 9:00～18:00

フリーダイヤル  **0120-878-709**

※携帯電話・PHSからもご利用になれます。

●左記番号がご利用いただけない場合は…**06-6906-1109**

●FAX ……………フリーダイヤル  **0120-872-460**

音声ガイダンスを短くするには

案内が聞こえたら電話機ボタンの「8」と「4#」を押してください。  
(番号を押しても案内が続く場合は、「\*」ボタンを押してから操作してください。)

※所在地、電話番号、受付時間などが変更になることがあります。

ご相談窓口におけるお客様の個人情報のお取り扱いについて

パナソニック株式会社およびグループ関係会社は、お客様の個人情報をご相談対応や修理対応などに利用させていただき、ご相談内容は録音させていただきます。また、折り返し電話をさせていただくための発信番号を通知いただいております。なお、個人情報を適切に管理し、修理業務などを委託する場合や正当な理由がある場合を除き、第三者に開示・提供いたしません。個人情報に関するお問い合わせは、ご相談いただきました窓口にご連絡ください。

パナソニック株式会社 建築システムビジネスユニット

〒571-8686 大阪府門真市大字門真1048番地

© Panasonic Corporation 2019

MJ-T-41-04/D0414-4049